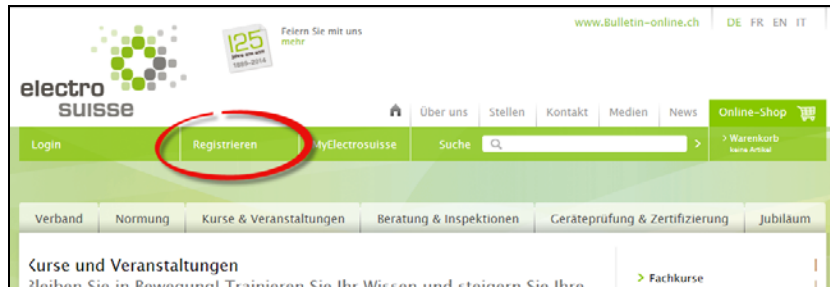


Wie erstelle ich einen Eintrag im Branchenverzeichnis?

Um Ihren Eintrag im Branchenverzeichnis erstellen und verwalten zu können, benötigen Sie ein Login.

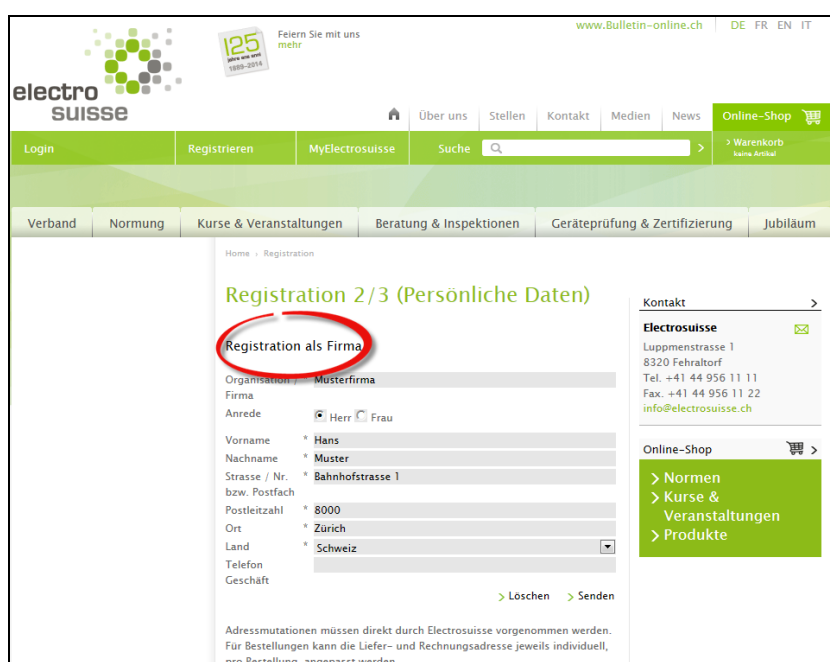
1. Registrieren Sie sich bitte wie folgt, falls Sie noch kein Login besitzen:



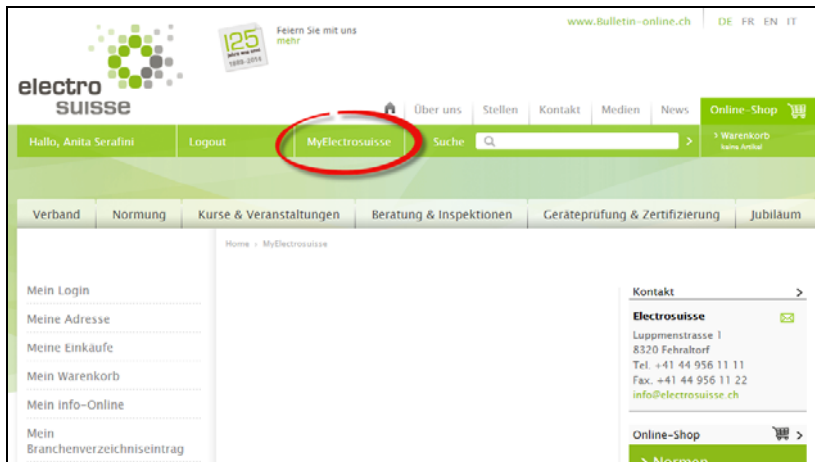
2. Ihre Emailadresse ist auch Ihr künftiges Login. Bitte registrieren Sie sich als Firma



und füllen Sie anschliessend mindestens alle Felder aus, die mit einem Stern (*) markiert sind.



3. Sie erhalten umgehend eine E-Mail-Nachricht mit Ihrem Login-Namen und Passwort. Das Passwort können Sie unter «MyElectrosuisse»/«Mein Login» jederzeit ändern.
4. «MyElectrosuisse» erreichen Sie jederzeit mit einem Klick auf «MyElectrosuisse» in der oberen Navigationsleiste.



5. Durch das Anklicken von «Mein Branchenverzeichniseintrag» in der linken Navigation können Sie Ihren Eintrag in der Eingabemaske vornehmen. Der Upload Ihres Logos erfolgt ebenfalls auf dieser Seite. Wählen Sie anschliessend die «Kategorien» aus, in denen Ihre Firma tätig ist.

